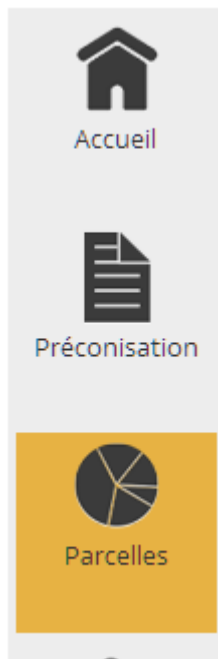


Ajouter/Editer des parcelles

Sélection de la maintenance des parcelles



Sélectionner la maintenance des parcelles dans la navigation personnalisée ou via le bouton de menu AtysXE puis Préconisation puis Parcelles. Cette action ouvre le module de maintenance des parcelles.

Ajouter une parcelle



Cliquer sur le bouton Nouvelle parcelle. Cette action permet d'initier la saisie d'une nouvelle parcelle.

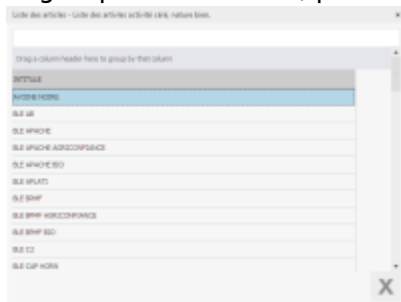
Informations obligatoires

Informations	
Nom Parcelle	1
Ilôt	
Producteur	2 ...
Commune	3 ...
Campagne	
Surface (ha)	4
Rendement (ha)	
Production prévisionnelle (T)	
Production réalisée (T)	
<input type="checkbox"/> Parcelle drainée	<input type="checkbox"/> Actif

- 1. Renseigner un nom pour la nouvelle parcelle.
- 2. Choisir le producteur (client) à associer à la parcelle. Cette action est susceptible de remplir automatiquement la commune (3).
- 3. Choisir la commune sur laquelle se trouve la nouvelle parcelle.
- 4. Renseigner la surface (ha).
- 5. Choisir la culture présente sur la parcelle.



La première liste contient les groupes de cultures. Pour sélectionner un groupe de culture, cliquer sur le groupe dans la liste, puis à l'apparition de la seconde liste, cliquer sur la croix pour fermer.



La seconde liste contient les cultures. Pour sélectionner une culture, cliquer sur la croix à l'apparition de la première liste, puis choisissez une culture dans la seconde liste.

Suppression de culture

Mode Edition

Passer en **mode d'édition** si nécessaire.

Sélectionner une culture dans la liste.

Groupe / Article
BLE APACHE



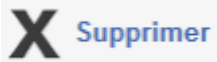
Cliquer sur le bouton Supprimer une culture.

Supprimer une parcelle

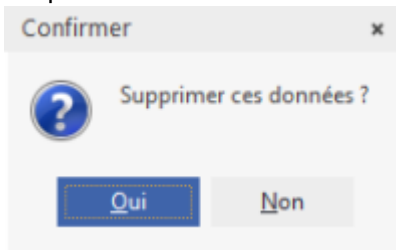
Suppression irréversible

La suppression d'une parcelle est définitive.

Répéter les étapes 1 et 2 de la section [Editer une parcelle](#).



Cliquer ensuite sur le bouton supprimer.



A l'apparition de la fenêtre, confirmer la suppression.

From:
<https://wiki.atysxe.analys-informatique.com/> - **Wiki Atys XE**

Permanent link:
https://wiki.atysxe.analys-informatique.com/doku.php?id=wiki:preco:ajout_parcelle&rev=1462521247

Last update: **2016/05/06 01:54**

