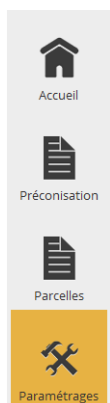


# Paramétrages - Commentaires

## Définition

Le **paramétrage des commentaires** permet de prédéfinir des phrases accessibles lors de la saisie du [diagnostic de la préconisation](#).

## Sélection de la maintenance des commentaires



Dans le menu de navigation rapide, sélectionner **Paramétrages**. Cette entrée est également accessible via le bouton de menu AtysXE puis Préconisation puis Paramétrages.



Dans le sous-menu, sélectionner **Commentaires**.

## Ajouter un commentaire



1. Cliquer sur le bouton **Nouveau**. Cette action permet d'initier la saisie d'un nouveau commentaire.
2. Choisir une nature de commentaire.



3. Renseigner l'**intitulé**.

Intitulé

4. Renseigner le **contenu** du commentaire.

## Commentaire

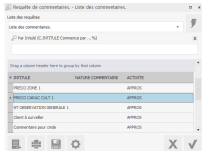
## Informations facultatives

La saisie de l'**activité** pour un commentaire de préconisation n'est pas obligatoire.

**Activité**

## Editer un commentaire

1. Rappeler un commentaire en cliquant sur le bouton de recherche ou en entrant les premiers caractères de l'intitulé du commentaire recherché.



2. Choisir dans la liste un commentaire à consulter/éditer. Les informations relatives au commentaire s'affichent à l'écran.

### Mode Edition

Passer en **mode d'édition** si nécessaire.

**Modifier les informations** (voir [Ajouter un commentaire](#)).

### Valider les modifications

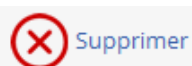
Lorsque les modifications du commentaire sont terminées, cliquer sur le bouton **Valider** pour procéder à l'enregistrement.

# Supprimer un commentaire

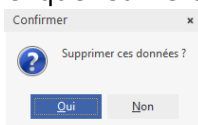
## Suppression irréversible

La suppression d'un commentaire est définitive.

Répéter les **étapes 1 et 2** de la section [Editer un commentaire](#).



Cliquer sur le bouton **Supprimer**.



Confirmer la suppression.

From:

<https://wiki.atysxe.analys-informatique.com/> - Wiki Atys XE

Permanent link:

<https://wiki.atysxe.analys-informatique.com/doku.php?id=wiki:preco:commentaires&rev=1462528024>

Last update: **2016/05/06 05:47**

