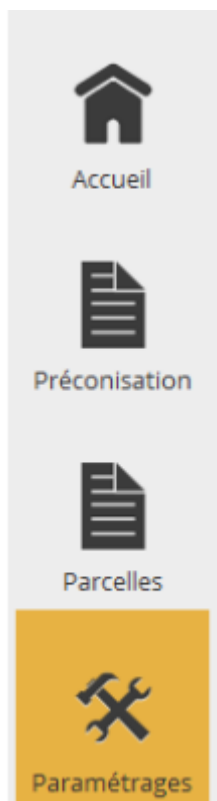


Paramétrages - Groupes de cultures

Définition

Les groupes de cultures permettent de créer des **liaisons** entre les cultures de la **base de données réglementaire** et les articles activité céréale de la **base de données atys**.

Sélection de la maintenance des groupes de culture



Dans le menu de navigation rapide, sélectionner Paramétrages. Cette entrée est également accessible via le bouton de menu AtysXE puis Préconisation puis Paramétrages.



Dans le sous-menu, sélectionner Groupes de cultures.

Ajouter un groupe de culture



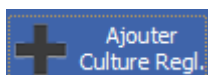
Cliquer sur le bouton **Nouveau groupe**. Cette action permet d'initier le paramétrage d'un nouveau groupe de culture.

Nom : BLE TENDRE

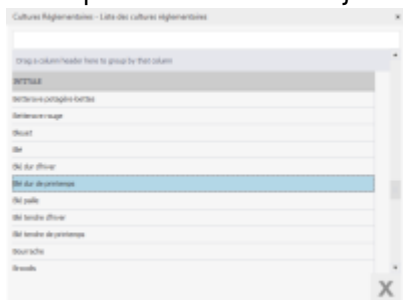
Saisir un nom pour le nouveau groupe.

Ajouter des cultures réglementaires

Cultures Règlementaires associées	Cibles disponibles	Produits disponibles
Intitulé	Adjuvant pour bouillie fongicide	A-CAPELLA
Blé tendre de printemps	Adjuvant pour bouillie insecticide	ABACUS SP
Blé tendre d'hiver	Adjuvant pour substance de croissance	ABNAKIS
	Agent chimique d'hybridation	ABNAKIS (ANCIEN)
	Carie	ABSOLU
	Champignons autres que Pythiacées	ABSOLU PRO
	Charbon nu	ACANTO
	Cicadelles	ACANTO NX
	Corbeaux	ACANTO PRIMA



1. Cliquer sur le bouton Ajouter Culture Regl.



2. Choisir une culture réglementaire à ajouter au groupe de culture.

Répéter l'opération autant de fois que nécessaire.

Informations supplémentaires

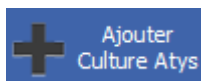
La sélection d'une culture réglementaire dans la liste permet d'afficher une **liste complète de cibles et de produits** associés à la culture via les **usages de la base de données réglementaire**.

Ajouter des cultures Atys

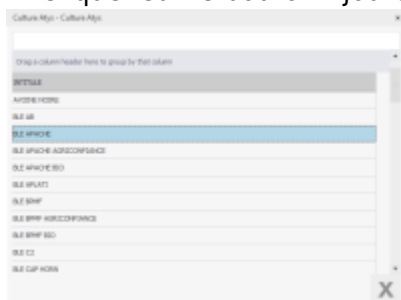
Cultures Atys associées

Intitulé
BLE APACHE BIO
BLE APLATI
BLE APACHE



1. Cliquer sur le bouton Ajouter Culture Atys.



2. Sélectionner une culture dans la liste.

Répéter l'opération autant de fois que nécessaire.

Ajouter des stades

Stades Réglementaires associés

Les stades réglementaires sélectionnés dans le paramétrage du groupe de culture apparaîtront dans la liste des stades disponibles lors de la [création d'une préconisation](#) de type tour de plaine.

Code BBCH	Intitulé
BBCH00	graine sèche
BBCH03	imbibition complète
BBCH07	début de la formation de la tige principale
BBCH12	2 feuilles étalées
BBCH29	fin tallage
BBCH30	début montaison : pseudo-tiges et talles dressées, début d'élongation du premier entre-noeud, inflorescence au plus à 1 cm au-dessus du plateau de tallage
BBCH30	début montaison : pseudo-tiges et talles dressées, début d'élongation du premier entre-noeud, inflorescence au plus à 1 cm



1. Cliquer sur le bouton Ajouter un Stade.



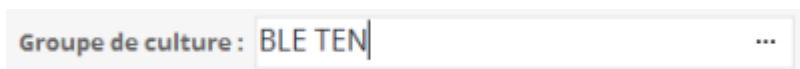
2. Dans la première liste, sélectionner une **catégorie de stade**.



2. Dans la seconde liste, sélectionner un **stade règlementaire**.

Répéter l'opération autant de fois que nécessaire.

Editer un groupe de culture



1. Rappeler un groupe de culture en cliquant sur le bouton de recherche ou en entrant les premiers caractères du nom du groupe de culture recherché.

From:
<https://wiki.atysxe.analys-informatique.com/> - **Wiki Atys XE**

Permanent link:
https://wiki.atysxe.analys-informatique.com/doku.php?id=wiki:preco:groupe_de_culture&rev=1462379314

Last update: **2016/05/04 10:28**

