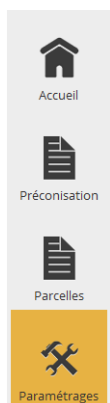


Paramétrages - Groupes de cultures

Définition

Les groupes de cultures permettent de créer des **liaisons** entre les cultures de la **base de données réglementaire** et les articles activité céréale de la **base de données atys**.

Sélection de la maintenance des groupes de culture



Dans le menu de navigation rapide, sélectionner Paramétrages. Cette entrée est également accessible via le bouton de menu AtysXE puis Préconisation puis Paramétrages.



Dans le sous-menu, sélectionner Groupes de cultures.

Ajouter un groupe de culture



Cliquer sur le bouton **Nouveau groupe**. Cette action permet d'initier le paramétrage d'un nouveau groupe de culture.

Nom:

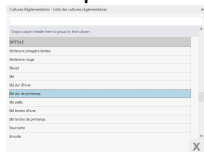
Saisir un nom pour le nouveau groupe.

Ajouter des cultures réglementaires

Cultures Réglementaires associées	Cibles disponibles	Produits disponibles
Intitulé	Adjuvant pour bouillie fongicide	A-CAPELLA
Blé tendre de printemps	Adjuvant pour bouillie insecticide	ABACUS SP
Blé tendre d'hiver	Adjuvant pour substance de croissance	ABNAKIS
	Agent chimique d'hybridation	ABNAKIS (ANCIEN)
	Carie	ABSOLU
	Champignons autres que Pythiacées	ABSOLU PRO
	Charbon nu	ACANTO
	Cicadelles	ACANTO NX
	Corbeaux	ACANTO PRIMA



1. Cliquer sur le bouton Ajouter Culture Regl.



2. Choisir une culture réglementaire à ajouter au groupe de culture.

Répéter l'opération autant de fois que nécessaire.

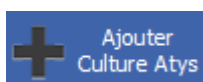
Informations supplémentaires

La sélection d'une culture réglementaire dans la liste permet d'afficher une **liste complète de cibles et de produits** associés à la culture via les **usages de la base de données réglementaire**.

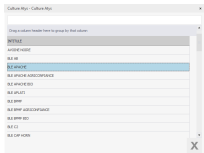
Ajouter des cultures Atys

Cultures Atys associées
Intitulé
BLE APACHE BIO
BLE APLATI
BLE APACHE



1. Cliquer sur le bouton Ajouter Culture Atys.



2. Sélectionner une culture dans la liste.

Répéter l'opération autant de fois que nécessaire.

Ajouter des stades

Stades Réglementaires associés

Les stades réglementaires sélectionnés dans le paramétrage du groupe de culture apparaîtront dans la liste des stades disponibles lors de la [création d'une préconisation](#) de type tour de plaine.

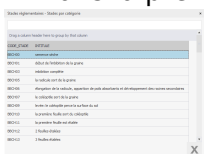
Stades associés	
Code BBCH	Intitulé
BBCH00	graine sèche
BBCH03	imbibition complète
BBCH07	début de la formation de la tige principale
BBCH12	2 feuilles étalées
BBCH29	fin tallage
BBCH30	début montaison : pseudo-tiges et talles dressées, début d'élongation du premier entre-noeud, inflorescence au plus à 1 cm au-dessus du plateau de tallage
BBCH30	début montaison : pseudo-tiges et talles dressées, début d'élongation du premier entre-noeud, inflorescence au plus à 1 cm



1. Cliquer sur le bouton Ajouter un Stade.



2. Dans la première liste, sélectionner une **catégorie de stade**.



2. Dans la seconde liste, sélectionner un **stade réglementaire**.

Répéter l'opération autant de fois que nécessaire.

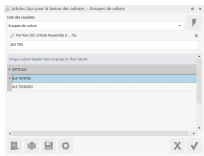
Editer un groupe de culture

Activer l'édition

Pensez à passer en **mode édition** pour procéder aux modifications.

Groupe de culture : BLE TEN

1. Rappeler un groupe de culture en cliquant sur le bouton de recherche ou en entrant les premiers caractères du nom du groupe de culture recherché.



2. Choisir dans la liste le groupe de culture à consulter/éditer. Les informations relatives au groupe de culture s'affichent à l'écran.

Modifier les informations (voir [Ajouter des cultures réglementaires](#), [Ajouter des cultures Atys](#) et [Ajouter des stades](#)).

Valider les modifications

Lorsque les modifications du groupe de culture sont terminées, cliquer sur le bouton **valider les modifications** pour procéder à l'enregistrement.

Retirer une culture réglementaire



1. Sélectionner une culture réglementaire dans la liste.




2. Cliquer sur le bouton Supprimer Culture Regl.

Retirer une culture atys



1. Sélectionner une culture atys dans la liste.

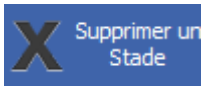


2. Cliquer sur le bouton Supprimer Culture Atys.

Retirer un stade



1. Sélectionner un stade dans la liste.



2. Cliquer sur le bouton Supprimer un Stade.

Supprimer un groupe de culture

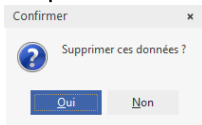
Suppression irréversible

La suppression d'un groupe de culture est définitive.

Répéter les étapes 1 et 2 de la section [Editer un groupe de culture](#) .



Cliquer sur le bouton **Supprimer le groupe**.



Confirmer la suppression.

From:

<https://wiki.atysxe.analys-informatique.com/> - **Wiki Atys XE**

Permanent link:

https://wiki.atysxe.analys-informatique.com/doku.php?id=wiki:preco:groupes_de_culture&rev=1462383166



Last update: **2016/05/04 13:32**