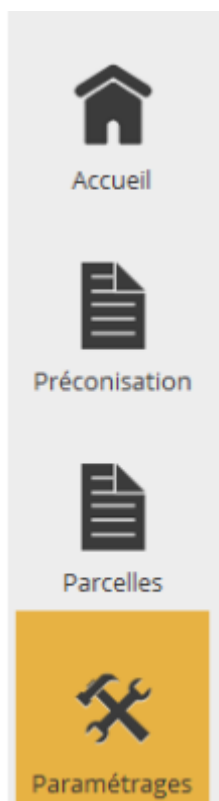


# Paramétrages - Groupes de Stades

## Définition

Les **groupes de stades** permettent de regrouper les **stades réglementaires** en **catégories** assignables aux **groupes de culture** et proposés lors de la **saisie des informations générales** de la pièce de préconisation.

## Sélection de la maintenance des Groupes de Stades



Dans le menu de navigation rapide, sélectionner **Paramétrages**. Cette entrée est également accessible via le bouton de menu AtysXE puis Préconisation puis Paramétrages.



Dans le sous-menu, sélectionner **Groupes de Stades**.

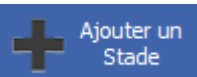
## Ajouter un Groupe de Stade



1. Cliquer sur le bouton **Nouvelle catégorie**. Cette action permet d'initier la saisie d'un nouveau groupe de stade.
2. Choisir un nom pour le groupe de stade.

Catégorie :

## Ajouter des stades



1. Cliquer sur le bouton **Ajouter un Stade**.

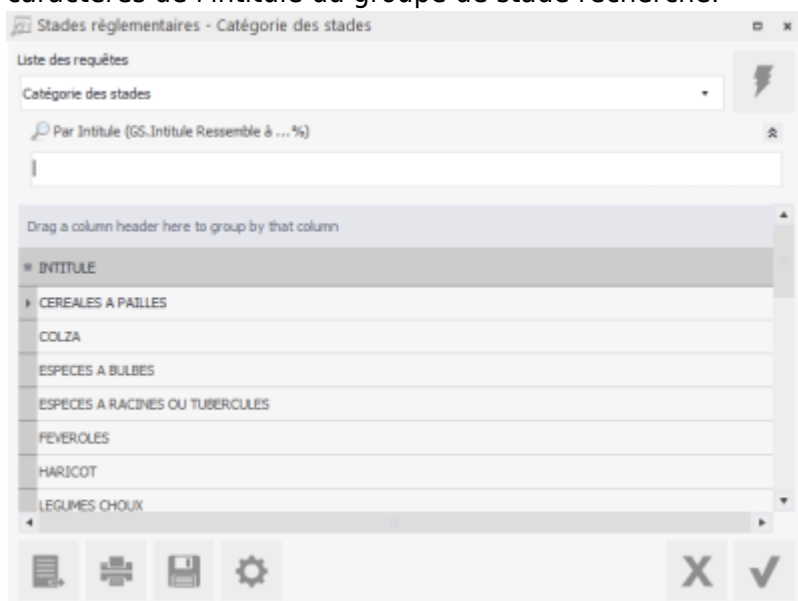


2. Choisir un **stade réglementaire** dans la liste.

## Editer un Groupe de Stade

Catégorie :  ...

1. Rappeler un groupe de stade en cliquant sur le bouton de recherche ou en entrant les premiers caractères de l'intitulé du groupe de stade recherché.



2. Choisir dans la liste un groupe de stade à consulter/éditer. Les informations relatives au groupe de stade s'affichent à l'écran.

### Mode Edition

Passer en **mode d'édition** si nécessaire.

Modifier les informations (voir [Ajouter un Groupe de Stade](#), [Ajouter des Stades](#) et [Retirer des Stades](#)).

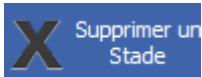
### Valider les modifications

Lorsque les modifications du groupe de stade sont terminées, cliquer sur le bouton **Valider les modifications** pour procéder à l'enregistrement.

## Retirer des stades

BBCH	Intitulé
BBCH00	semence sèche
BBCH01	début de l'imbibition de la graine
BBCH03	imbibition complète
BBCH05	la radicule sort de la graine
BBCH06	élongation de la radicule, apparition de poils absorbants et développement des racines secondaires
BBCH07	le coléoptile sort de la graine
BBCH09	levée: le coléoptile perce la surface du sol
BBCH10	la première feuille sort du coléoptile
BBCH11	la première feuille est étalée
BBCH12	2 feuilles étalées
BBCH13	3 feuilles étalées
BBCH14	4 feuilles étalées

1. Sélectionner un **stade réglementaire** dans la liste.



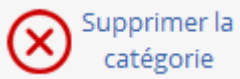
2. Cliquer sur le bouton **Supprimer un Stade**.

## Supprimer un Groupe de Stade

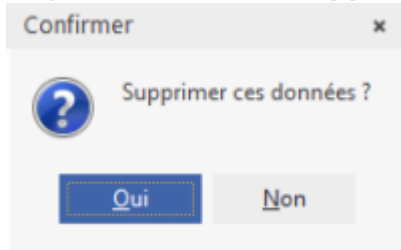
### Suppression irréversible

La suppression d'un groupe de stade est définitive.

Répéter les **étapes 1 et 2** de la section [Editer un Groupe de Stade](#).



Cliquer sur le bouton **Supprimer la catégorie**.



Confirmer la suppression.

From: <https://wiki.atysxe.analys-informatique.com/> - Wiki Atys XE

Permanent link: [https://wiki.atysxe.analys-informatique.com/doku.php?id=wiki:preco:groupes\\_de\\_stades&rev=1462552317](https://wiki.atysxe.analys-informatique.com/doku.php?id=wiki:preco:groupes_de_stades&rev=1462552317)

Last update: **2016/05/06 10:31**

