

Date de création : 02/11/21  
Date de Mise à Jour : 02/11/21  
Version v20.1

# Widget : Analyses multidimensionnelles des ventes

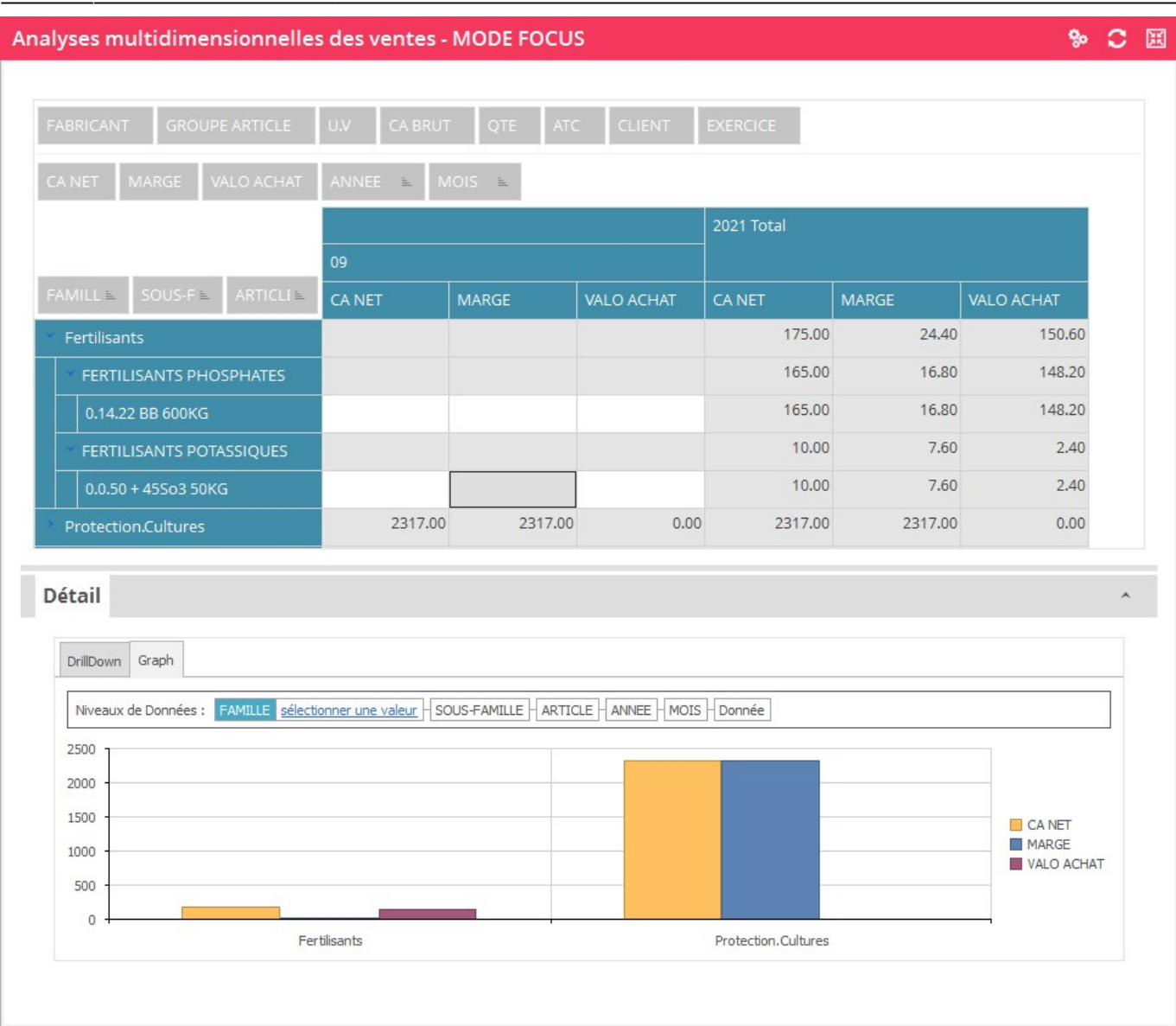
## Description générale

Dans ce widget, l'information peut être comparée de nombreuses façons différentes. Il peut être **assimilé à un tableau croisé dynamique plus performant** car il permet de naviguer au sein de la base de données (volumineuse) presque instantanément.

Le widget regroupe :

- Les pièces de commandes et de livraisons avec reliquat différent de 0
- Les pièces de factures,
- Saisie sur l'entité admin,
- Dont la date pièce correspond à la période analysée,
- Sans les LISA (Factures et avoirs), ni intérêt sur facture,
- Archivés et non archivés
- Sans les composants compris ou à intégrer

Module APPRO -> Vente -> Analyses multidimensionnelles des vente



# Aides et Astuces

Ce widget pivot permet une **vue multidimensionnelle des données** (CA net, Marge, etc...), **par période** (sur l'exercice, mois, etc...) et **par groupe** (Famille, Client, etc...). Les données sont purement informatives et n'offre pas de possibilité d'interaction vers Atys.

ACHAT

VENTE

STOCKS

Consultation

Période en cours : Période Précédente Début : 01/07/2020 Fin : 30/06/2021 OK

Période sélectionnée : 01/07/2020 - 30/06/2021

Analyses multidimensionnelles des ventes

FABRICANT	GROUPES	ARTICLE	U.V	CA BRUT	QTE	ATC	ANNEE													
CA NET	MARGE	VALO ACHAT	EXERCICE	MOIS	Périodes															
Données à analyser																				
2020-2021																				
01									02			03			04			05		
FAMILLE	SOUS-FAMILLE	CLIENT	CA NET	MARGE	VALO ACHAT	CA NET	MARGE	VALO ACHAT	CA NET	MARGE	VALO ACHAT	CA NET	MARGE	VALO ACHAT	CA NET	MARGE	VALO ACHAT			
ALIMENTA			6421,00	7780,00	1620,00															
CEREALES MATIERES												300,00	300,00	0,00						
ENGRAIS			7140,00	6900,00	240,00	2380,00	2300,00	80,00				264,00	264,00	0,00						
AMMONITRATE			7140,00	6900,00	240,00	2380,00	2300,00	80,00				264,00	264,00	0,00						
ALPHA						2380,00	2300,00	80,00				264,00	264,00	0,00						
GAMMA			7140,00	6900,00	240,00															
GROUPE ARTICLES FINANCIERS																				
LISA							0,20	0,20	0,00											
						2515,50	213,01	2302,49	250,00	97,00	153,00	3861,00	985,24	2875,76	1000,00	118,09				
PHYTO						837,00	-1005,00	1842,00				115,00	-33,00	148,00						

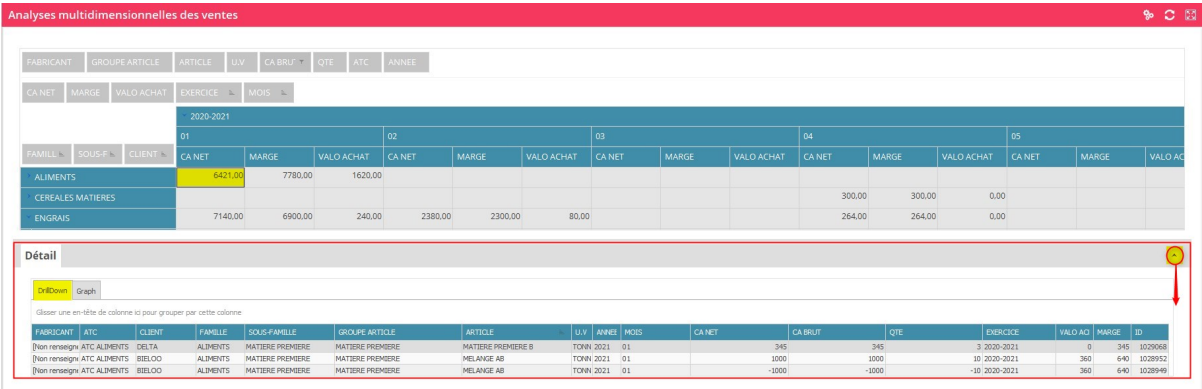
Détail

- **Modification des regroupements:** par un **cliquer-glisser des paramètres** depuis ou vers la ligne de champs en réserve.
- Les **tri** par ordre croissant/décroissant ou les **filtres** sont toujours accessibles, comme dans les **widgets grille** classiques.
- Les **filtres** n'apparaissent pas de façon visible, comme dans le cas des widgets de grille. Il est donc possible que certains filtres soient appliqués et restreignent les données. Si des filtres sont présents dans les tuiles du haut (en réserve), cela risque d'entraîner des interdiction d'utilisation de certaines données. En déployant les différents filtres des tuiles de regroupement, 3 cas sont possibles :
  - Case blanche : Eligible selon les filtres précédents
  - Carré noir : Non éligible

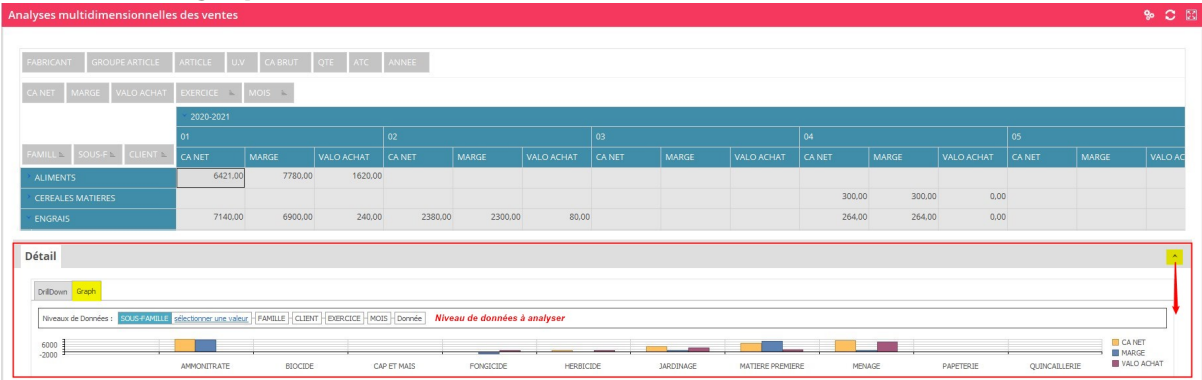
Analyses multidimensionnelles des ventes

TYPE PIECE	FABRICANT	GRUPE ARTICLE	U.V	CA BRUT	QTE	ATC	TYPE TIERS	TIERS INFO RECHERCHE	ANNEE	FAMILLE	CLIENT
CA NET	MARGE	VALO ACHAT	EXERCICE	MOIS							
2021-2022											
01				02				07			
SOUS-FAM	ARTICLE	CA NET	MARGE	VALO ACHAT	CA NET	MARGE	VALO ACHAT	CA NET	MARGE		
(Tout Montrer)	E										
<input checked="" type="checkbox"/> AMMONITRATE	E										
<input checked="" type="checkbox"/> BIOCIDES	E FRANCAISE										
<input checked="" type="checkbox"/> HERBICIDE	E GREC										
<input checked="" type="checkbox"/> JARDINAGE	E IMPORT										
<input checked="" type="checkbox"/> MENAGE											
		2500,00	2418,09	81,91	35,90	35,90	0,00	1,80	1,80		
		2500,00	2500,00	0,00				0,50	0,50		

- **Accès au détail des chiffres présentés :**
  - Soit en **mode grille** :



Soit en **mode graph** (en sélectionnant le niveau de données à étudier):



From: <https://wiki.atysxe.analys-informatique.com/> - Wiki Atys XE

Permanent link: [https://wiki.atysxe.analys-informatique.com/doku.php?id=wiki:widgets:analyse\\_multidim&rev=1644416492](https://wiki.atysxe.analys-informatique.com/doku.php?id=wiki:widgets:analyse_multidim&rev=1644416492)

Last update: 2022/02/09 15:21

